

Synthèse des Comptes	Administration communale de REBECQ	Code INS	25123
		Exercice:	2021
Modèle officiel généré par l'application eComptes © SPW Intérieur et Action Sociale		<i>Version:</i>	1



SYNTHÈSE des COMPTES

Module informatisé de publication des comptes annuels



Commune de : **REBECQ**

Adresse de l'administration: RUE DOCTEUR COLSON 1
1430 REBECQ
www.rebecq.be

Date d'arrêt du compte par le conseil: 08/03/2022

Date d'approbation de la Tutelle:

Type document: Compte

Exercice: **2021**

Directeur Général: MICHAEL CIVILIO

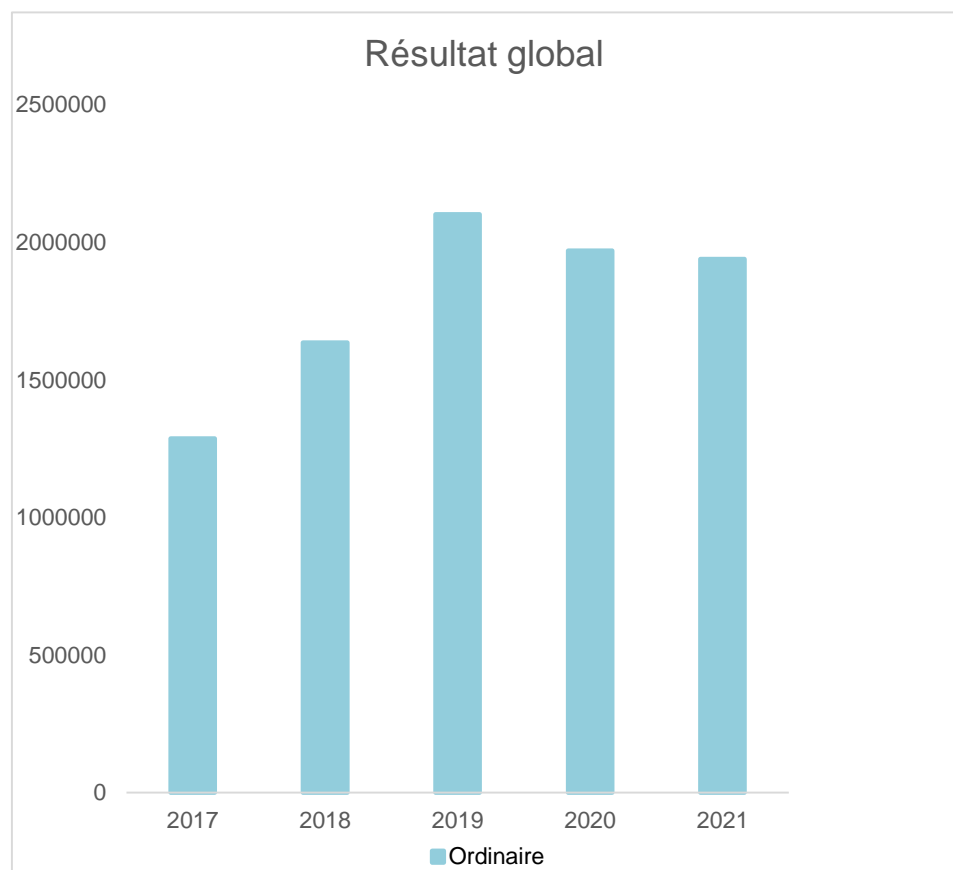
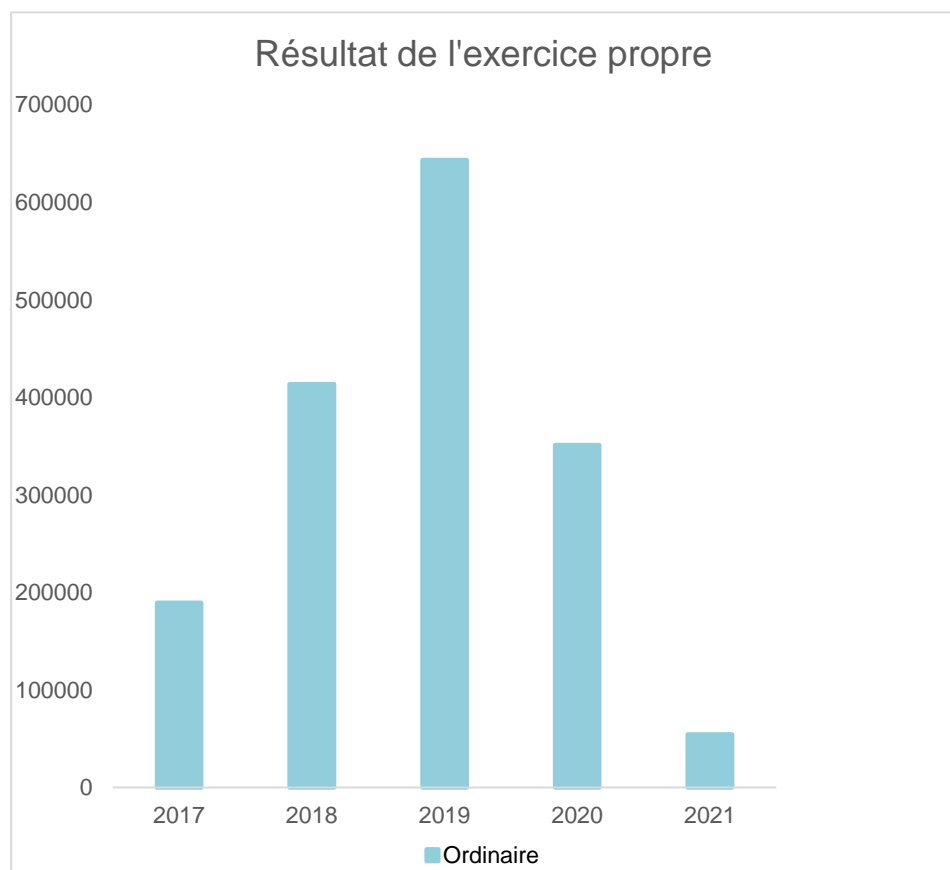
Tél: 067287801
Fax:
Email: michael.civilio@commune-rebecq.be

Directeur Financier: JOEL FOUCART

Tél: 067287802
Fax:
Email: joel.foucart@commune-rebecq.be

Evolution du résultat budgétaire ordinaire					
	Compte	Compte	Compte	Compte	Compte
Exercices:	2017	2018	2019	2020	2021
Résultats Exercice Propre*	189.427	413.398	643.418	351.004	54.404
Résultat global* (avec exercices antérieurs et prélèvements)	1.286.866	1.635.342	2.101.900	1.970.394	1.939.456

* Montant arrondi à l'euro



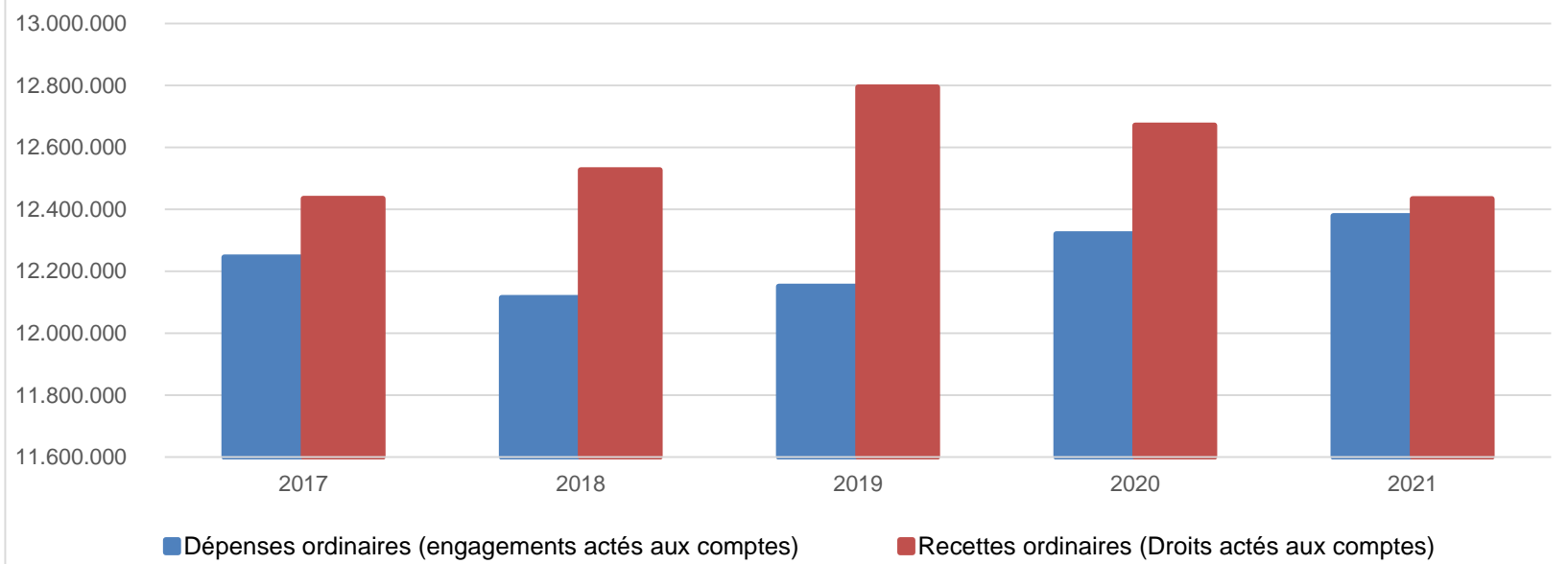
Ventilation économique des dépenses et des recettes ordinaires					
	Compte	Compte	Compte	Compte	Compte
Dépenses ordinaires (engagements actés aux comptes)					
Exercices:	2017	2018	2019	2020	2021
Personnel	4.742.395,74	4.852.971,26	4.789.497,11	5.004.875,33	4.993.195,49
Fonctionnement	2.429.222,48	2.218.053,31	2.259.843,36	2.134.886,15	2.129.199,82
Transferts	3.654.651,20	3.742.702,63	3.866.975,90	3.875.041,39	3.819.243,80
Dette	1.168.617,54	1.222.258,12	1.234.482,72	1.305.468,91	1.437.549,65
Prélèvements (hors 060)	250.000,00	77.902,50	0,00	0,00	0,00
Total (exercice propre)*	12.244.887	12.113.888	12.150.799	12.320.272	12.379.189
Exercices antérieurs	181.390,94	243.654,40	197.100,41	299.752,35	327.432,29
Prélèvements	0,00	0,00	131.333,78	394.891,65	0,00
Total général*	12.426.278	12.357.542	12.479.233	13.014.916	12.706.621

* Montant arrondi à l'euro

Recettes ordinaires (Droits actés aux comptes)					
Exercices:	2017	2018	2019	2020	2021
Prestation	645.497,75	568.561,45	602.353,12	530.817,57	539.453,62
Transferts	11.580.767,48	11.559.960,15	11.836.708,56	11.868.459,98	11.682.478,81
Dette	208.049,22	398.763,97	277.253,15	271.998,03	211.660,65
Prélèvements	0,00	0,00	77.902,50	0,00	0,00
Total (exercice propre)*	12.434.314	12.527.286	12.794.217	12.671.276	12.433.593
Exercices antérieurs	1.278.828,97	1.465.598,26	1.786.916,06	2.314.034,60	2.212.484,24
Prélèvements	0,00	0,00	0,00	0,00	0,00
Total général*	13.713.143	13.992.884	14.581.133	14.985.310	14.646.077

* Montant arrondi à l'euro

Evolution des recettes et des dépenses ordinaires (exercice propre)



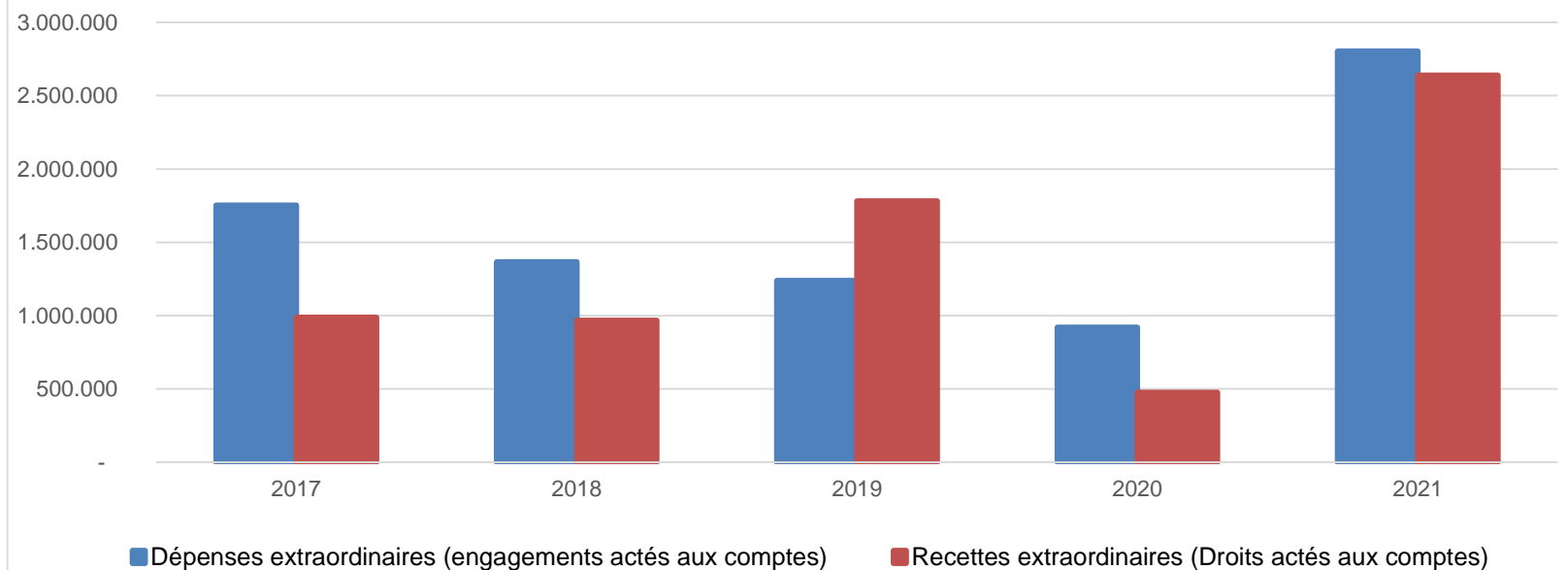
Ventilation économique des dépenses et des recettes extraordinaires					
	Compte	Compte	Compte	Compte	Compte
	Dépenses extraordinaires (engagements actés aux comptes)				
Exercices:	2017	2018	2019	2020	2021
Transferts	68.962,35	1.600,00	0,00	5.069,09	17.500,00
Investissements	1.624.175,51	1.303.399,88	1.177.456,48	853.142,11	2.725.402,58
Dette	60.245,14	60.833,78	60.833,78	60.833,78	60.833,78
Prélèvements	0,00	0,00	0,00	0,00	0,00
	0,00	0,00	0,00	0,00	0,00
Total (exercice propre)*	1.753.383	1.365.834	1.238.290	919.045	2.803.736
Exercices antérieurs	2.644.426,73	1.531.962,35	1.139.517,31	1.135.394,87	1.071.033,57
Prélèvements	876.839,47	251.785,43	1.010.667,83	40.290,40	938.181,11
Total général*	5.274.649	3.149.581	3.388.475	2.094.730	4.812.951

* Montant arrondi à l'euro

Recettes extraordinaires (Droits actés aux comptes)					
Exercices:	2017	2018	2019	2020	2021
Transferts	415.067,11	226.970,18	1.000.432,15	11.461,65	240.342,28
Investissements	3.700,00	0,00	0,00	0,00	855.000,00
Dette	569.169,95	739.417,33	780.995,29	463.431,68	1.543.840,66
Prélèvements	0,00	0,00	0,00	0,00	0,00
Total (exercice propre)*	987.937	966.388	1.781.427	474.893	2.639.183
Exercices antérieurs	3.388.871,90	1.839.222,95	1.388.982,41	1.218.116,07	1.119.851,11
Prélèvements	1.017.200,69	557.594,10	253.755,07	444.151,65	1.055.303,73
Total général*	5.394.010	3.363.205	3.424.165	2.137.161	4.814.338

* Montant arrondi à l'euro

Evolution des recettes et des dépenses extraordinaires (exercice propre)



Ventilation fonctionnelle					
Evolution des dépenses ordinaires (exercice propre)					
Compte	Compte	Compte	Compte	Compte	
2017	2018	2019	2020	2021	
0 Recettes et dépenses générales	341.646,32	106.572,36	191.719,08	475.601,44	99.018,46
1 Administration générale	3.485.670,39	3.473.205,92	3.552.491,52	3.711.652,56	3.765.640,38
3 Sécurité	1.427.156,38	1.502.848,24	1.487.507,61	1.440.008,49	1.435.760,58
4 Voiries-communications	2.908.993,71	2.888.934,63	2.878.922,80	2.894.756,04	3.096.979,97
5 Industrie - commerce	32.661,41	26.156,50	32.705,25	68.431,98	13.583,84
6 Sylviculture- Agriculture	9.580,66	9.778,88	9.344,45	9.262,07	9.340,11
70>75 Enseignement	798.411,28	821.297,77	806.923,31	748.978,70	770.692,73
76>77 Culture et sports	832.646,55	793.901,80	776.031,52	672.747,37	674.883,30
78 Radio, télévision, presse	0,00	0,00	0,00	0,00	0,00
79 Culte	127.394,04	117.093,42	105.931,09	141.956,06	119.313,51
80>86 Action Sociale	1.546.162,05	1.638.179,72	1.730.532,27	1.710.444,20	1.693.559,15
87 Santé publique et hygiène	684.902,59	681.482,18	682.042,12	805.715,26	667.618,69
90>92 Logement	28.058,35	28.822,70	4.742,74	5.906,87	4.825,26
93 Aménagement du territoire	21.603,23	25.613,70	23.239,11	29.702,39	27.972,78

Ventilation fonctionnelle					
Evolution des recettes ordinaires (exercice propre)					
Compte	Compte	Compte	Compte	Compte	
2017	2018	2019	2020	2021	
0 Recettes et dépenses générales	11.391.320,35	11.533.396,78	12.067.753,91	12.629.331,52	12.332.176,90
1 Administration générale	680.001,89	642.522,70	659.919,60	695.114,26	623.833,18
3 Sécurité	165.911,99	145.372,41	194.816,18	23.382,73	0,00
4 Voiries-communications	304.300,39	344.589,03	348.705,72	378.475,96	364.297,39
5 Industrie - commerce	363.969,87	555.326,49	430.250,37	424.601,74	360.175,98
6 Sylviculture- Agriculture	5.220,58	5.412,16	5.409,93	5.397,69	10.328,64
70>75 Enseignement	405.515,53	418.035,80	464.562,97	393.278,12	415.462,44
76>77 Culture et sports	135.541,32	120.937,61	124.757,09	86.937,07	193.991,30
78 Radio, télévision, presse	0,00	0,00	0,00	0,00	0,00
79 Culte	0,00	0,00	0,00	3.231,71	0,00
80>86 Action Sociale	126.273,25	137.784,34	149.201,85	140.762,07	139.191,84
87 Santé publique et hygiène	59.186,57	59.293,48	75.843,62	113.172,45	101.308,48
90>92 Logement	25.956,12	29,00	0,00	29,00	0,00
93 Aménagement du territoire	6.090,00	8.640,00	8.290,00	23.496,29	19.747,29

Ventilation fonctionnelle					
Evolution des dépenses extraordinaires (exercice propre)					
Compte	Compte	Compte	Compte	Compte	
2017	2018	2019	2020	2021	
0 Recettes et dépenses générales	876.839,47	251.785,43	1.010.667,83	40.290,40	938.181,11
1 Administration générale	215.307,13	44.508,21	13.472,65	22.366,91	235.033,92
3 Sécurité	0,00	0,00	0,00	0,00	0,00
4 Voiries-communications	1.256.579,25	1.023.710,53	726.346,16	359.203,41	2.082.068,79
5 Industrie - commerce	0,00	0,00	12.482,17	2.826,14	19.505,20
6 Sylviculture- Agriculture	0,00	0,00	0,00	0,00	0,00
70>75 Enseignement	41.321,81	117.865,89	214.827,70	135.100,24	55.722,39
76>77 Culture et sports	88.789,36	83.946,25	177.480,58	122.346,00	325.572,28
78 Radio, télévision, presse	0,00	0,00	0,00	0,00	0,00
79 Culte	0,00	0,00	0,00	15.000,00	0,00
80>86 Action Sociale	8.000,00	0,00	0,00	0,00	17.500,00
87 Santé publique et hygiène	143.385,45	95.802,78	93.681,00	262.202,28	68.333,78
90>92 Logement	0,00	0,00	0,00	0,00	0,00
93 Aménagement du territoire	0,00	0,00	0,00	0,00	0,00

Ventilation fonctionnelle					
Evolution des recettes extraordinaires (exercice propre)					
Compte	Compte	Compte	Compte	Compte	
2017	2018	2019	2020	2021	
0 Recettes et dépenses générales	4.406.072,59	2.491.972,85	2.304.515,26	1.657.666,84	2.170.154,84
1 Administration générale	172.500,00	42.500,00	100.693,55	15.953,11	962.785,00
3 Sécurité	0,00	0,00	0,00	0,00	0,00
4 Voiries-communications	778.937,06	670.163,65	706.794,22	164.859,73	1.300.921,07
5 Industrie - commerce	0,00	0,00	9.999,75	0,00	18.750,00
6 Sylviculture- Agriculture	0,00	0,00	0,00	0,00	30.000,00
70>75 Enseignement	0,00	101.033,47	133.064,02	70.133,34	5.750,31
76>77 Culture et sports	0,00	3.131,00	136.478,28	88.947,15	313.476,56
78 Radio, télévision, presse	0,00	0,00	0,00	0,00	0,00
79 Culte	0,00	0,00	0,00	0,00	0,00
80>86 Action Sociale	8.000,00	0,00	0,00	0,00	0,00
87 Santé publique et hygiène	28.500,00	34.969,00	30.333,15	135.000,00	7.500,00
90>92 Logement	0,00	0,00	0,00	0,00	0,00
93 Aménagement du territoire	0,00	0,00	0,00	0,00	0,00

BILAN**ACTIF**

ACTIFS IMMOBILISES

	Codes	2021	2020
	21/28	43.515.379,18	44.326.295,38
I. Immobilisations incorporelles	21	44.203,51	65.967,84
II. Immobilisations corporelles	22/26	35.883.194,35	36.301.913,65
<u>Patrimoine immobilier</u>			
A. Terres et terrains non bâtis	220	1.674.920,27	1.635.256,91
B. Constructions et leurs terrains	221	14.304.792,03	14.286.826,54
C. Voiries	223	17.743.284,59	18.510.073,94
D. Ouvrages d'art	224	420.983,41	434.873,48
E. Cours et plans d'eau	226	370.980,67	393.339,02
<u>Patrimoine mobilier</u>			
F. Mobilier, matériel, équipements et signalisation routière.....	230/3	686.047,41	578.305,12
G. Patrimoine artistique et mobilier divers	234	30.689,24	30.689,24
<u>Autres immobilisations corporelles</u>			
H. Immobilisations en cours d'exécution	24	651.496,73	432.549,40
I. Droits réels d'emphythéoses et superficies.....	261	0,00	0,00
J. Immobilisations en location-financement	262/3	0,00	0,00
III. Subsidés d'investissements accordés	25	18.055,27	4.562,18
A. Aux entreprises privées	251	0,00	0,00
B. Aux ménages, ASBL et autres organismes	252	4.055,27	4.562,18
C. A l'Autorité supérieure.....	254	0,00	0,00
D. Aux autres pouvoirs publics	256	14.000,00	0,00
IV. Promesses de subsidés à recevoir, prêts	27	2.553.158,15	2.997.917,59
A. Promesse de subsidés à recevoir.....	270/4	2.553.158,15	2.997.917,59
B. Prêts accordés	275	0,00	0,00
V. Immobilisations financières	28	5.016.767,90	4.955.934,12
A. Participations et titres à revenus fixes	282/5	5.016.767,90	4.955.934,12
B. Cautionnements versés à plus d'un an	288	0,00	0,00
ACTIFS CIRCULANTS	30/58	6.697.527,18	5.169.297,26
VI. Stocks	301	0,00	0,00
VII. Créances à un an au plus	40/42	1.534.939,79	2.059.304,99
A. Débiteurs	40	254.626,30	401.158,30
B. Autres créances.....	41/42	1.280.313,49	1.658.146,69
1. T.V.A. et taxes additionnelles	411/2	217.961,82	551.605,85
2. Subsidés, dons et legs et emprunts	413	845.230,20	899.490,19
3. Intérêts, dividendes et ristournes	415	24.033,90	24.070,85
4. Créances diverses	416/8	4.653,47	296,50
C. Récupérations des remboursements d'emprunts.....	4251	188.434,10	182.683,30
D. Récupération des prêts.....	425/8	0,00	0,00
VIII. Opérations pour compte de tiers	48/A	0	0
IX. Comptes financiers	55/58	5.162.587,39	3.109.992,27
A. Placements de trésorerie à un an au plus	553	0,00	0,00
B. Valeurs disponibles	55	5.162.587,39	3.109.992,27
C. Paiements en cours.....	56/8	0,00	0,00
X. Comptes de régularisation et d'attente	49/A	54.855,56	45.432,38
TOTAL DE L'ACTIF	21/58	50.267.761,92	49.541.025,02

BILAN**PASSIF**

FONDS PROPRES

	Codes	2021	2020
	10/16	35.546.831,08	34.918.570,45
I'. Capital	10	12.807.620,84	12.807.620,84
II'. Résultats capitalisés	12	9.823.196,26	9.731.659,33
III'. Résultats reportés	13	942.852,06	91.536,93
A'. Des exercices antérieurs.....	1301	0,00	0,00
B'. De l'exercice précédent.....	1302	0,00	0,00
C'. Du dernier exercice.....	1303	942.852,06	91.536,93
IV'. Réserves	14	929.949,82	1.047.072,44
A'. Fonds de réserve ordinaire.....	14104	3.730,80	3.730,80
B'. Fonds de réserve extraordinaire.....	14105	926.219,02	1.043.341,64
V'. Subsidés d'investissement, dons et legs reçus	15	10.793.212,10	10.990.680,91
A'. Des entreprises privées	151	1.311.407,08	1.375.825,30
B'. Des ménages, des A.S.B.L. et autres organismes	152	128.278,57	132.518,13
C'. De l'Autorité supérieure	154	8.500.822,86	8.747.093,47
D'. Des autres pouvoirs publics	156	852.703,59	735.244,01
VI'. Provisions pour risques et charges	16	250.000,00	250.000,00
DETTES	17/49	14.660.987,55	14.386.590,61
VII'. Dettes à plus d'un an	17	12.587.534,12	12.204.975,33
A'. Emprunts à charge de la commune	171/5	10.585.519,37	10.051.631,18
B'. Emprunts à charge de l'Autorité supérieure.....	1714	2.002.014,75	2.153.344,15
C'. Emprunts à charge de tiers.....	172	0,00	0,00
D'. Dettes de location-financement.....	174	0,00	0,00
E'. Emprunts publics	176	0,00	0,00
F'. Dettes diverses à plus d'un an.....	177	0,00	0,00
G'. Garanties reçues à plus d'un an.....	178	0,00	0,00
VIII'. Dettes à un an au plus	43/6	2.053.664,69	2.162.561,39
A'. Dettes financières.....	43	1.514.427,09	1.393.281,28
1'. Remboursements d'emprunts	435	1.375.689,66	1.244.590,73
2'. Charges financières des emprunts	436	138.737,43	148.690,55
3'. Dettes sur comptes-courants.....	433	0,00	0,00
B'. Dettes commerciales	44	385.993,54	470.134,98
C'. Dettes fiscales, salariales et sociales	45	71.285,39	88.259,90
D'. Dettes diverses	464/7	81.958,67	210.885,23
IX'. Opérations pour compte de tiers	48/P	19.788,74	19.053,89
X'. Comptes de régularisation et d'attente	49/P	59.943,29	235.863,96
TOTAL DU PASSIF	10/49	50.267.761,92	49.541.025,02

COMPTE DE RESULTATS

	Codes	2021	2020
I. Charges courantes			
A. Achats de matières	60	625.684,98	649.486,32
B. Services et biens d'exploitation	61	1.530.939,76	1.509.667,41
C. Frais de personnel	62	5.007.972,42	5.008.922,22
D. Subsidés d'exploitation accordés	63	3.897.987,20	3.949.916,91
E. Remboursements des emprunts	64	1.070.242,89	920.497,23
F. Charges financières	65	368.686,86	386.294,05
a. Charges financières des emprunts	651/6	366.585,36	384.649,63
b. Charges financières diverses	657	721,40	322,05
c. Frais de la gestion financière	658	1.380,10	1.322,37
II. Sous-total (charges courantes)	60/65	12.501.514,11	12.424.784,14
III. Boni courant (II' - II)		0,00	262.620,63
IV. Charges résultant de la variation normale des valeurs de bilan, redressements et provisions			
A. Dotations aux amortissements	660	1.865.055,79	1.949.374,07
B. Réductions annuelles de valeurs	661	0,00	0,00
C. Réductions et variations des stocks	662/4	0,00	0,00
D. Redressement des récupérations des remboursements d'emprunts	665	146.710,07	142.238,98
E. Provisions pour risques et charges	666	0,00	0,00
F. Dotations aux amortissements des subsidés d'investissement accordés	667	4.006,91	506,91
V. Sous-total (charges non décaissées)	66	2.015.772,77	2.092.119,96
VI. Total des charges d'exploitation (II + V)	60/66	14.517.286,88	14.516.904,10
VII. Boni d'exploitation (VI' - VI)		0,00	69.310,98
VIII. Charges exceptionnelles			
A. Du service ordinaire	671	53.207,06	38.714,03
B. Du service extraordinaire	672	0,00	0,00
C. Charges exceptionnelles non budgétées	673	0,00	0,00
Sous-total (charges exceptionnelles)	67	53.207,06	38.714,03
IX. Dotations aux réserves			
A. Du service ordinaire	685	0,00	394.891,65
B. Du service extraordinaire	686	938.181,11	40.290,40
Sous-total des dotations aux réserves	68	938.181,11	435.182,05
X. Total des charges exceptionnelles et des dotations aux réserves (VIII + IX)	67/68	991.388,17	473.896,08
XI. Boni exceptionnel (X' - X)		942.930,87	22.225,95
XII. Total des charges (VI + X)		15.508.675,05	14.990.800,18
XIII. Boni de l'exercice (XII' - XII)		942.852,06	91.536,93
XIV. Affectation des bonis (XIII)			
A. Boni d'exploitation à reporter au bilan	69201	0,00	69.310,98
B. Boni exceptionnel à reporter au bilan	69202	942.930,87	22.225,95
Sous-total (affectation des résultats)	69	942.930,87	91.536,93
XV. Contrôle de balance (XII + XIV = XV')		16.451.605,92	15.082.337,11

COMPTE DE RESULTATS		Codes	2021	2020
I'. Produits courants				
A'. Produits de la fiscalité	70	6.981.858,26	7.175.868,09	
B'. Produits d'exploitation	71	525.231,08	491.870,08	
C'. Subsidés d'exploitation reçus et récupérations de charges de personnel	72/73	4.527.088,12	4.518.101,65	
D'. Récupération des remboursements d'emprunts	74	146.710,07	142.238,98	
E'. Produits financiers	75	293.714,55	359.325,97	
a'. Récupération des charges financières des emprunts et des prêts accordés	751/5	82.053,90	87.298,94	
b'. Produits financiers divers	754/7	211.660,65	272.027,03	
II'. Sous-total (produits courants)	70/75	12.474.602,08	12.687.404,77	
III'. Mali courant (II - II')		26.912,03	0,00	
IV'. Produits résultant de la variation normale des valeurs de bilan, redressements, travaux internes				
A'. Plus-values annuelles	761	559.552,01	559.540,16	
B'. Variations des stocks	764	0,00	0,00	
C'. Redressement des cptes des remb. des emprunts	765	1.070.242,89	920.497,23	
D'. Réductions des subsides d'investissement, des dons et legs obtenus	767	412.811,09	418.772,92	
E'. Travaux internes passés à l'immobilisé	769	0,00	0,00	
V'. Sous-total (produits non encaissés)	76	2.042.605,99	1.898.810,31	
VI'. Total des produits d'exploitation (II' + V')	70/76	14.517.208,07	14.586.215,08	
VII'. Mali d'exploitation (VI - VI')		78,81	0,00	
VIII'. Produits exceptionnels				
A'. Du service ordinaire	771	44.554,88	51.970,38	
B'. Du service extraordinaire	772	834.460,43	0,00	
C'. Produits exceptionnels non budgétés	773	0,00	0,00	
Sous-total (produits exceptionnels)	77	879.015,31	51.970,38	
IX'. Prélèvements sur les réserves				
A'. Du service ordinaire	785	0,00	0,00	
B'. Du service extraordinaire	786	1.055.303,73	444.151,65	
Sous-total des prélèvements sur réserves	78	1.055.303,73	444.151,65	
X'. Total des produits exceptionnels et des prélèvements sur réserves (VIII' + IX')	77/78	1.934.319,04	496.122,03	
XI'. Mali exceptionnel (X - X')		0,00	0,00	
XII'. Total des produits (VI' + X')		16.451.527,11	15.082.337,11	
XIII'. Mali de l'exercice (XII - XII')		0,00	0,00	
XIV'. Affectation des malis (XIII')				
A'. Mali d'exploitation à reporter au bilan	79201	78,81	0,00	
B'. Mali exceptionnel à reporter au bilan	79202	0,00	0,00	
Sous-total (affectation des résultats)	79	78,81	0,00	
XV'. Contrôle de balance (XII' + XIV' = XV)		16.451.605,92	15.082.337,11	

Commentaires

Glossaire

Termes

Définitions:

Exercice propre	L'exercice du document allant du 1er janvier au 31 décembre
Exercices antérieurs	Les opérations antérieures à l'exercice propre
Résultat global	Le boni ou le mali de l'exercice propre cumulé avec celui des exercices antérieurs
Dépenses de transfert	Dépenses effectuées à destination de tiers à la commune (d'autres institutions, organismes, ménages ..)
Recettes de transfert	Recettes en provenance de tiers (subsides, taxes, ...)
Recettes de prestation	Recettes découlant de services payants rendus par la commune, de locations, de droits d'entrée ...
Dépenses de prélèvements	Sommes prélevées sur les excédents budgétaires par la commune pour alimenter des fonds de réserves ordinaires ou extraordinaires (pour financer des dépenses d'investissement sur fonds propres) ou des provisions (pour faire face à des charges futures importantes)
Recettes de prélèvements	Utilisation des fonds de réserve et des provisions (constitués au moyen des dépenses de prélèvement)
Ordinaire	Les recettes et dépenses nécessaires au fonctionnement de la commune (taxes, subventions , salaires,électricité,fournitures,...)
Extraordinaire	Les dépenses et leurs moyens de financement afférentes aux investissements (travaux importants, rénovations, achat de matériel et de véhicules etc ...)